

TOEPASSINGEN



Individueel



Collectief



Gebouw



Commercieel

OPVOERHOOGTE

31 m



GARANTIES & UITBREIDINGEN P.10



GRIJS- EN REGENWATER

Afvoer grijs- en regenwater



40 mm vrije doorgang.

Installatiemogelijkheid: met montagevoet of koppelingssysteem.

Dubbele mechanische afdichting.

Geïntegreerde pompvoet.

Compatibel met SANIFOS 1600/2100/3100 (zie p. 114 & 115).

Voor regenwater indien volledig ondergedompeld (S1-modus).



2 KANAALSWAAIER



SANIPUMP® ZPG 71

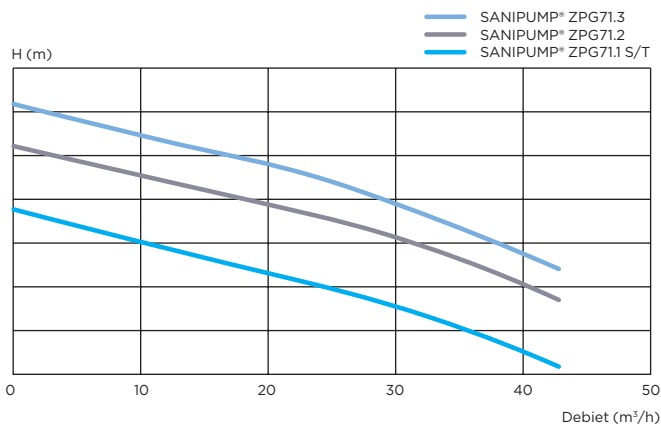
GRIJSWATER POMP

Toepassingen

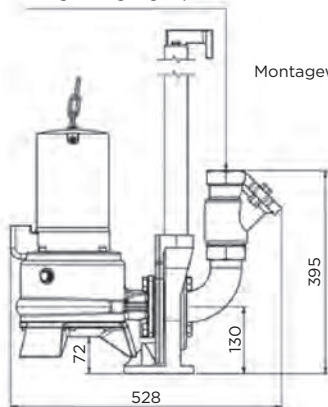
- Verpompen van afvoerwater en regenwater
- Kan worden geïnstalleerd in een bestaand mangat of een put

Kenmerken

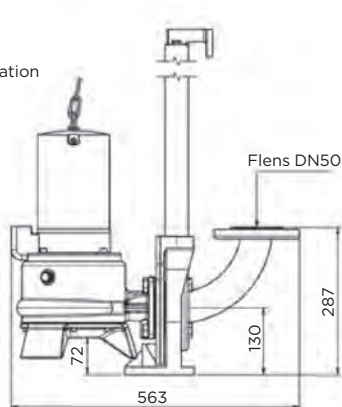
- Dompelbare gietijzeren pomp, roestvrijstalen as
- Dubbele mechanische afdichting met oliekamer
- Max. watertemperatuur: 40°C continue (70°C gedurende max. 5 min.)
- Afvoer DN50
- Gietijzeren tweekanaals waaier



Kogel terugslagklep IG2

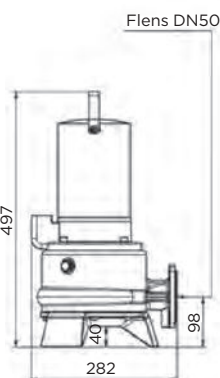


Montagewijze in station



Flens DN50

Draagbare montage wijze



Flens DN50



Alle installatie accessoires op p. 70 & p. 71

MODEL	EAN	ARTIKEL NR.	U (V)	P1 (W)	P2 (W)	FREQUENTIE (HZ)	I MAX (A)	TR/MN	BESCHERMINGS-KLASSE	Q MAX (m³/h)	H MAX (M)	GEWICHT (KG)
SANIPUMP ZPG 71.1 S	3 308 815 081 533	ZPG-001	400	2 200	1 600	50-60	10,5	2 800	IP 68	43	19	38
SANIPUMP ZPG 71.1 T	3 308 815 081 540	ZPG-002		2 100	1 700		3,7				19	40
SANIPUMP ZPG 71.2 T	3 308 815 081 557	ZPG-003		3 900	3 200		6,5				26	44
SANIPUMP ZPG 71.3 T	3 308 815 081 564	ZPG-004		6,5	31		46					